

American Standard

INSTALLATION Template ACACIA-E SEMI-COUNTER BASIN TF-0519

CARE AND MAINTENANCE

การดูแลรักษาผลิตภัณฑ์

Do not use harsh abrasives or caustic cleaners to clean fixture surface. Amild detergent, warm water, and a soft cloth will remove normal dirt and soap accumulations from fittings and surfaces. Rinse thoroughly after cleaing and polish with a soft dry cloth to restore original luster of material.

ห้ามใช้น้ำยาที่มีฤทธิ์กัดกร่อนรุนแรงทำความสะอาดผลิตภัณฑ์ ควรใช้น้ำยาทำความสะอาดที่มีฤทธิ์อย่างอ่อน, ใช้น้ำอุ่น และผ้าไม้มู่ เช็ดคราบสกปรกออกจากบริเวณที่มีการสะสมของคราบสบู่ หลังจากเช็ดคราบสกปรกออกหมดแล้ว ใช้น้ำอุ่นล้างทำความสะอาดอีกครั้ง แล้วขัดเงาด้วยผ้าแห้งเพื่อให้ผลิตภัณฑ์กลับมาแวววาวเหมือนเดิม

HOW TO MAINTAIN THE PROGUARD

การดูแลเทคโนโลยีโปรการ์ด

Do not use acid solution or detergents, alkaline solution and kind scrub brushes of hard. Using soft brushing, soft foam rubber, which don't scratch surfaces for cleaning

- Neutral detergent liquid cleaner earless surface

- Cleaned with just enough light by these species are or jam surface

ห้ามใช้น้ำยาทำความสะอาด หรือสารละลายที่มีฤทธิ์เป็นกรดด่าง หรือ แปรงขัดแบบแข็ง

- ควรใช้แปรงขัดหรือแนะนำใช้ฟองน้ำแบบนุ่ม ที่ไม่ทำให้เกิดรอยขีดข่วนพื้นผิวในขณะทำความสะอาด

- ควรใช้น้ำยาทำความสะอาดหรือสารทำความสะอาดที่มีฤทธิ์เป็นกลาง ไม่ทำร้ายพื้นผิวสุขภัณฑ์

- ควรทำความสะอาดเพียงเช็ดออกเบาๆ ในบริเวณที่มีการใช้งานบ่อย

LIXIL (THAILAND) PUBLIC COMPANY LIMITED WARRANTY

If inspection of this product, within a period warranty after purchasing, confirms that its defective under normal use in material or workmanship. We will repair or, at its option exchange the product of a similar model.

The warranty does not cover the following:

1. None any documentary evidences to show the period of warranty such as receipt, warranty card, etc.
2. Consequential or incidental damages.
3. Defects or damages arising from shipping, installation, alternation, accidents, misuse or lack of proper maintenance.
4. Postage or shipping costs incurred in returning products for repair or replacement under this warranty and any labor or other costs or removal or installation of products under this warranty.
5. A product discontinuous.

เงื่อนไขการรับประกัน

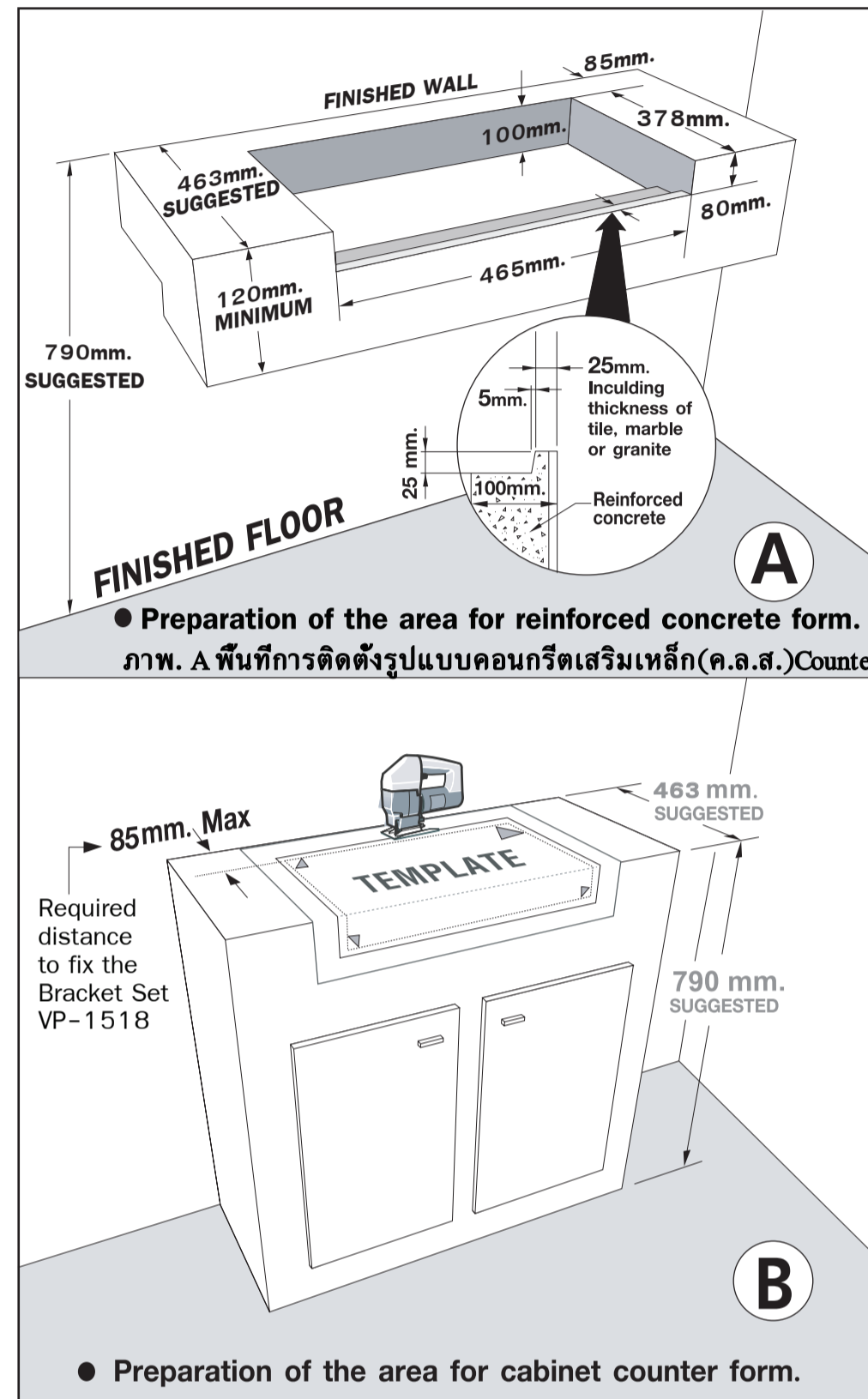
1. พนักงานขอคืนใบเสร็จ, ใบรับประกัน, หลักฐานอื่นที่จัดทำพนักงานตรวจสอบ โดยนับวันซื้อขายเป็นสำคัญ บริษัทฯ ไม่สามารถประกันสินค้าหากไม่มีเอกสารดังกล่าว
2. การรับประกันสินค้าตามสภาพการใช้งานปกติ หากมีตำหนิ, ขาด, ใช้งานไม่ได้ในระยะประกัน บริษัทฯ จะซ่อมแซมหรือคืนเงินสมการเปลี่ยนแปลงเฉพาะตัวสินค้าเท่านั้น หรือเทียบเท่า โดยไม่คิดมูลค่าของตัวสินค้า โดยจะต้องทำการพิสูจน์ปัญหาดังกล่าวก่อน ทั้งนี้ ความรับผิดชอบของบริษัทฯ เฉพาะตัวสินค้าเท่านั้น โดยความรับผิดชอบไม่ครอบคลุมถึงการติดตั้ง, การรื้อถอน, ความเสียหายหรือค่าใช้จ่ายใดๆ ที่เกิดขึ้นเนื่องจากตัวสินค้า
3. ใบรับประกันสินค้ารวมถึงความเสียหายใดๆ ที่เกิดขึ้นเนื่องจากขนส่ง, การติดตั้งไม่ถูกต้อง, การผุกร่อน เนื่องจากสารเคมีที่บำรุงรักษาไม่ถูกต้อง
4. กรณีที่สินค้าไม่อยู่ในเงื่อนไขการรับประกัน อัตราค่าใช้จ่ายต่างๆ จะต้องทำการแจ้งเพื่อใช้สิทธิ์ก่อนการดำเนินการใดๆ
5. รุ่นหรือสีที่ไม่มีผลิตในปัจจุบัน ไม่อยู่ในเงื่อนไขการรับประกันสินค้าดังกล่าวนี้ ขอสงวนสิทธิ์ในการเปลี่ยนแปลงโดยไม่แจ้งให้ทราบล่วงหน้า

Finished Wall (แนวผนัง)

CUTTING LINE FOR COUNTER (แนวเส้นประสำหรับเจาะเคาน์เตอร์เพื่อการติดตั้งอ่าง)

AREA PREPARATION FOR INSTALLATION.

การติดตั้งพื้นที่สำหรับการติดตั้ง

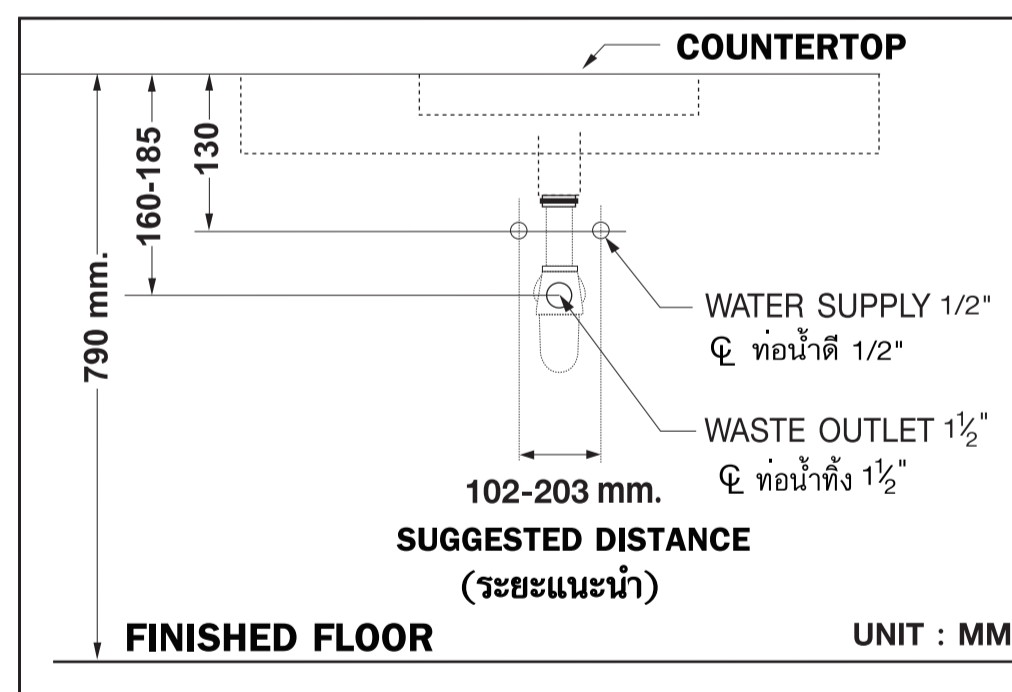


● Preparation of the area for reinforced concrete form.
ภาพ. A พื้นที่การติดตั้งแบบคอนกรีตเสริมเหล็ก(ค.ส.ส.)Counter

● Preparation of the area for cabinet counter form.

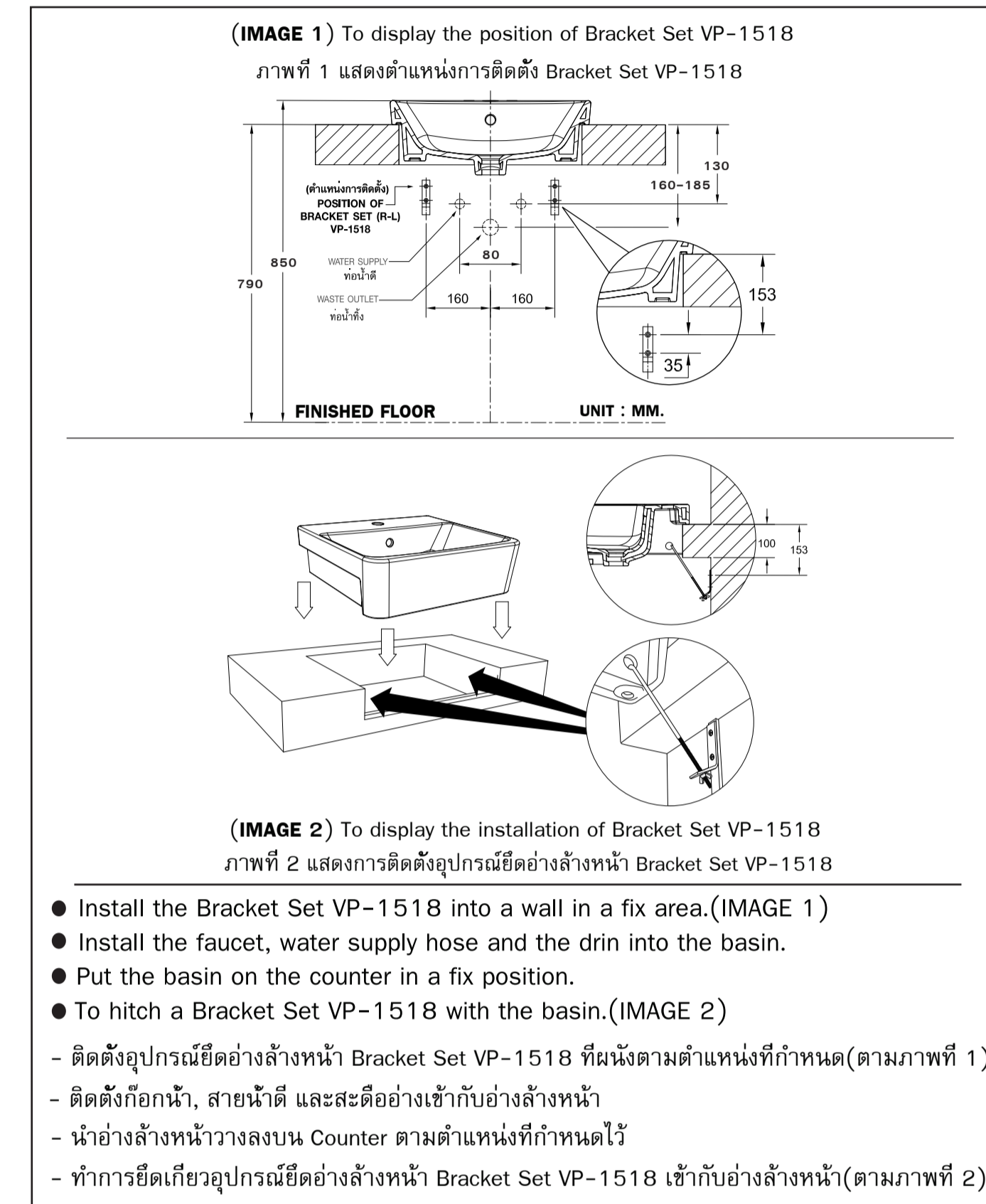
AREA PREPARATION FOR INSTALLATION OF THE WATER SUPPLY AND THE WASTE PIPE.

จัดเตรียมพื้นที่ระยะการติดตั้งท่อน้ำดี/ท่อน้ำทิ้ง



THE PREPARATION TO INSTALL THE BRACKET SET VP-1518

การติดตั้งอุปกรณ์ยึดอ่างล้างหน้า(Bracket Set VP-1518)

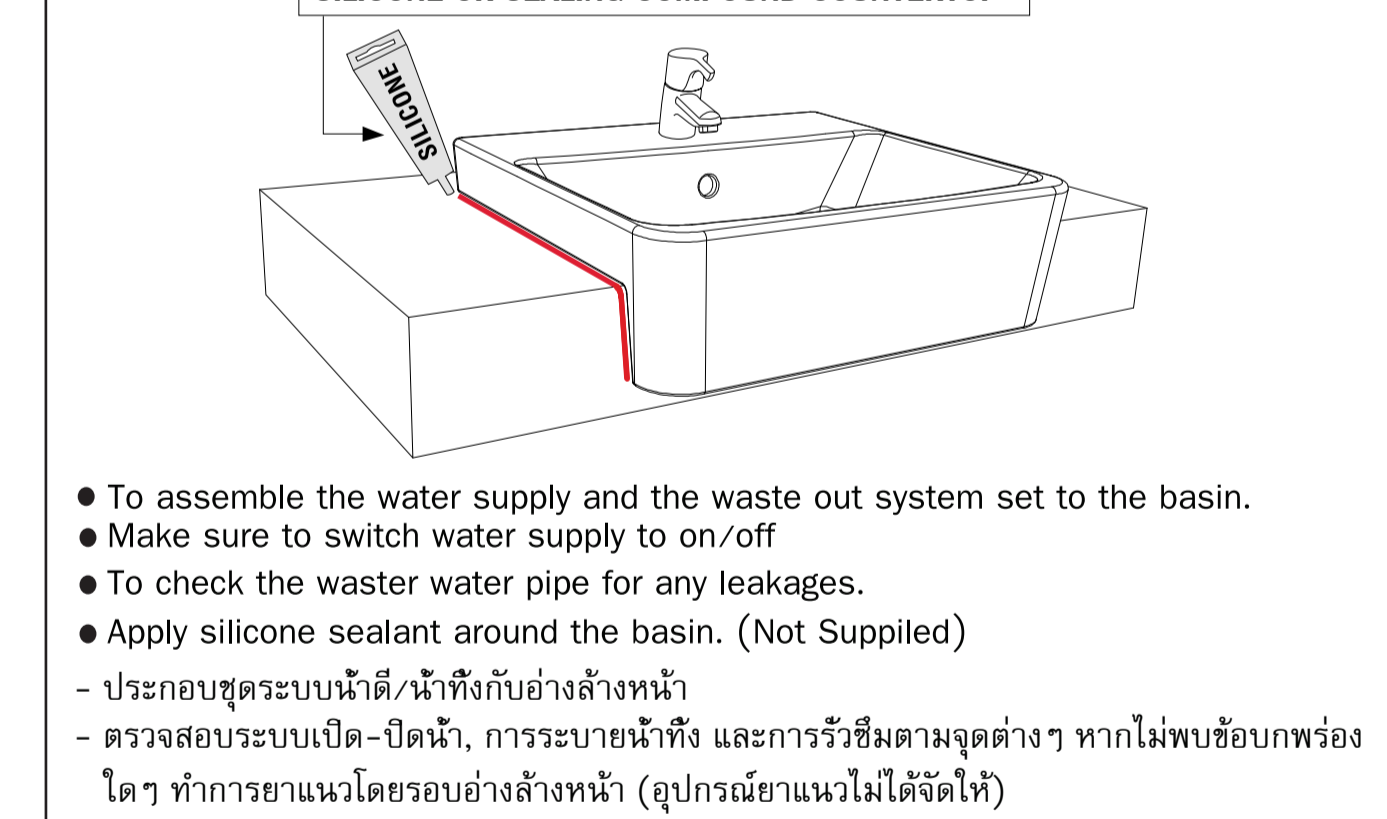


(IMAGE 2) To display the installation of Bracket Set VP-1518
ภาพที่ 2 แสดงการติดตั้งอุปกรณ์ยึดอ่างล้างหน้า Bracket Set VP-1518

- Install the Bracket Set VP-1518 into a wall in a fix area.(IMAGE 1)
- Install the faucet, water supply hose and the drin into the basin.
- Put the basin on the counter in a fix position.
- To hitch a Bracket Set VP-1518 with the basin.(IMAGE 2)

- ติดตั้งอุปกรณ์ยึดอ่างล้างหน้า Bracket Set VP-1518 ที่ผนังตามตำแหน่งที่กำหนด(ตามภาพที่ 1)
- ติดตั้งก๊อกน้ำ, สายน้ำดี และส้วต้ออ่างเข้ากับอ่างล้างหน้า
- นำอ่างล้างหน้าวางลงบน Counter ตามตำแหน่งที่กำหนดไว้
- ทำการยึดเกี่ยวอุปกรณ์ยึดอ่างล้างหน้า Bracket Set VP-1518 เข้ากับอ่างล้างหน้า(ตามภาพที่ 2)

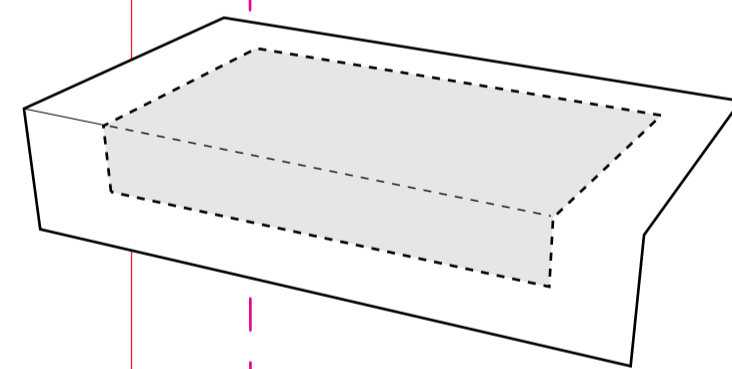
SILICONE OR SEALING COMPOUND COUNTERTOP



- To assemble the water supply and the waste out system set to the basin.
- Make sure to switch water supply to on/off
- To check the waster water pipe for any leakages.
- Apply silicone sealant around the basin. (Not Supplied)

- ประกอบชุดระบบน้ำดี/น้ำทิ้งกับอ่างล้างหน้า
- ตรวจสอบระบบเปิด-ปิดน้ำ, การระบายน้ำทิ้ง และการรั่วซึมตามจุดต่างๆ หากไม่พบข้อบกพร่องใดๆ ทำการยาแนวโดยรอบอ่างล้างหน้า (อุปกรณ์ยาแนวไม่ได้จัดให้)

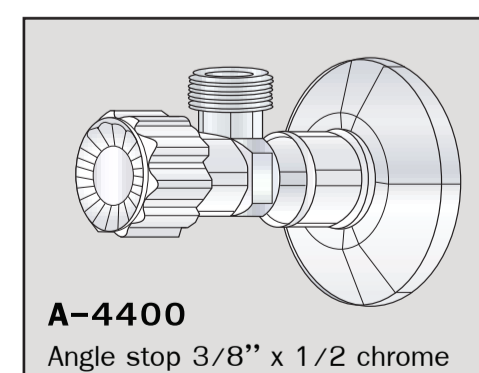
458



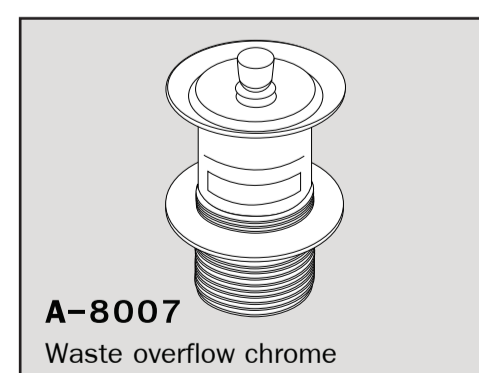
แนวพับกระดาษ
TEMPLATE

CENTER LINE

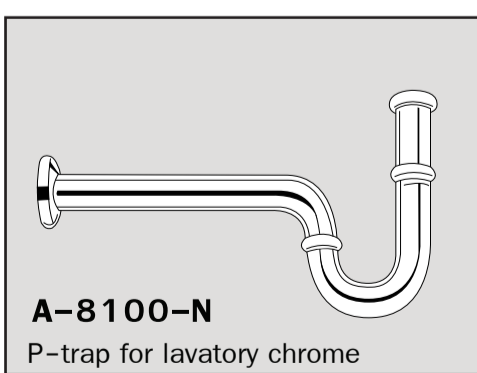
* ACCESSORIES (อุปกรณ์จัดจำหน่ายแยกชุด)



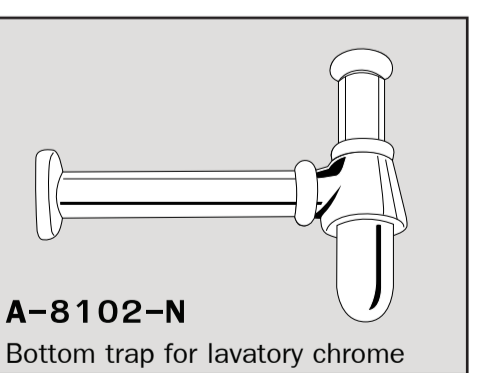
A-4400
Angle stop 3/8" x 1/2 chrome



A-8007
Waste overflow chrome

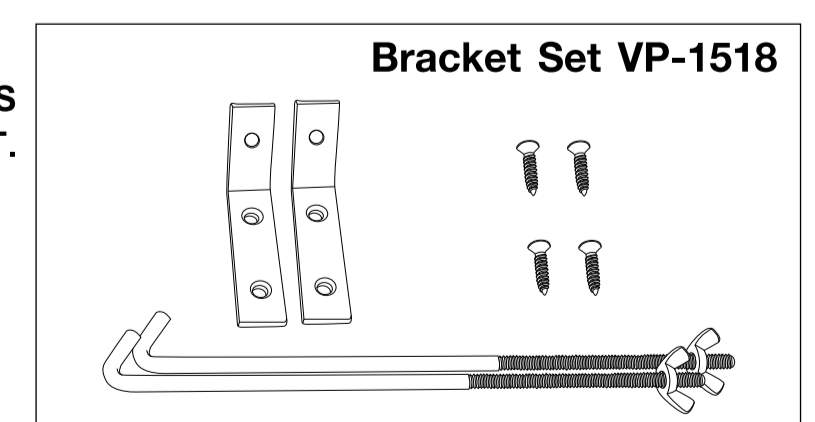


A-8100-N
P-trap for lavatory chrome



A-8102-N
Bottom trap for lavatory chrome

REMARK :
THE BRACKET SET VP-1518 WAS
PREPARED WITH THE PRODUCT.



หมายเหตุ : อุปกรณ์ยึดอ่างล้างหน้า Bracket Set VP-1518 อุปกรณ์จัดให้พร้อมผลิตภัณฑ์

378

80

465
FRONT VIEW (ด้านหน้า)



Bangkok 1420 Room#210, 2nd floor, Building D, Crystal Design Center (CDC) Praditmanuthum Road, Khlongjlan, Bangkok, Bangkok 10240
Tel : 0 2102 2222 Fax : 0 2102 2030 (8.00 am - 5.00 pm Monday-Friday)

Chiangmai 345/1 Moo 3, Thanon Outer Ring2 (Thanon Somphot Chiang Mai 700 P), Tambon San Phranet, Amphoe San Sai, Chiangmai 50210
Tel : 053 126196-7 Fax : 053 126198 (8.00 am - 5.00 pm Monday-Saturday)

Phuket 108/102 Moo 5, Thanon Chalemprakiat, Amphur Mueng, Phuket 83000
Tel : 076 261 636-7 Fax : 076 261 638 (8.00 am - 5.00 pm Monday-Saturday)

Pattaya 240/18-19 Moo 6, Thanon Sukhumvit, Amphur Banglamooong, Chonburi 20150
Tel : 038 716710, 038 716820 Fax : 038 716663 (8.00 am - 5.00 pm Monday-Saturday)

กรุงเทพฯ 1420 Room 210 ชั้น 2 อาคาร D โครงการคริสตัล ดีไซน์ เซ็นเตอร์ (CDC) ถนนประดิมนูธรรม (เส้นทางด่วนเอเชีย-ราชดำเนิน) แขวงคลองจั่น เขตบางกะปิ กรุงเทพฯ 10240 โทร. 0 2102 2222 โทร. 0 2102 2030 (จันทร์-ศุกร์ 8.00 - 17.00 น.)

เชียงใหม่ 345/1 หมู่ 3 ถนนวงแหวนรอบ 2 อ.สันทราย อ.เชียงใหม่ 50210 โทร. 053 126196-7 โทรสาร 053 126198 (จันทร์-เสาร์ 8.00 - 17.00 น.)

ภูเก็ต 108/102 หมู่ 5 ถนนเฉลิมพระเกียรติ ร.9 อ.เมือง ภูเก็ต 83000 โทร. 076 261 636-7 โทรสาร 076 261 638 (จันทร์-เสาร์ 8.00 - 17.00 น.)

พัทยา 240/18-19 หมู่ 6 ถนนสุขุมวิท อ.บางละมุง อ.ชลบุรี 20150 โทร. 038 716710, 038 716820 โทรสาร 038 716663 (จันทร์-เสาร์ 8.00 - 17.00 น.)